









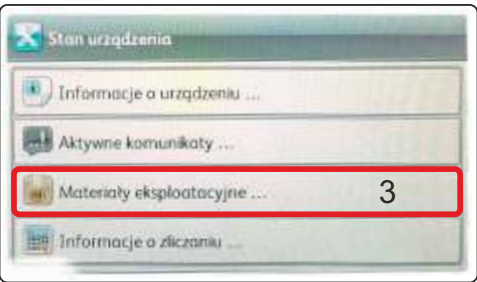





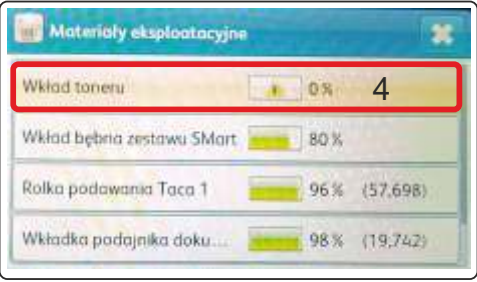







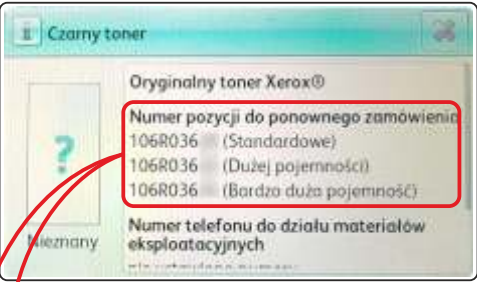
W urządzeniach Xerox serii 33xx występuje regionalizacja - dwa typy tonerów.

Postępuj zgodnie z poniższą instrukcją aby sprawdzić jaki toner będzie działał w Twojej drukarce.

- 
1  

1. Na lewym panelu bocznym wciskamy przycisk "HOME"
- 





2  

2. Wciskamy przycisk "INFORMACJE"
3. Następnie na ekranie dotykowym wybieramy "Materiały eksploatacyjne"
- 



3  

4. W menu materiały eksploatacyjne na ekranie dotykowym wybieramy "Wkład toneru"
- 



4  

5. Na ekranie wyświetlą nam się informacje na temat materiałów eksploatacyjnych

Sprawdź numer tonera i zamów odpowiedni dla Twojej drukarki:

Na rynek Europy Środkowo-Wschodniej

106R03621 wydajność 8500 stron - zamów **JW-X3330SN**

106R03623 wydajność 15000 stron - zamów **JW-X3330HN**

Na rynek Europy Zachodniej

106R03622 wydajność 8500 stron - zamów **JW-X3330SN_EU_ZACH**

106R03624 wydajność 15000 stron - zamów **JW-X3330HN_EU_ZACH**